

# Smartschool

## Stappenplan wisselen tussen de account van je kinderen

Elk kind heeft een aparte gebruikersnaam (voornaam.familienaam) en wachtwoord.

Je kan wel wisselen tussen de accounts van de kinderen. In smartschool noemt dit 'een sleutelhanger maken'.

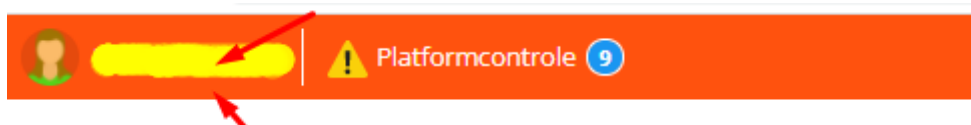
### Hoe snel wisselen tussen verschillende accounts → aanmaken van sleutelhanger

1. Voor de leerlingen van onze school ga je via laptop of computer naar <https://paulushansbeke.smartschool.be/>
2. Daar log je in met voornaam.familienaam van het kind op onze school. **Vooraf moet je wel eerst het stappenplan volgen om een wachtwoord aan te maken en het mailadres te bevestigen.**

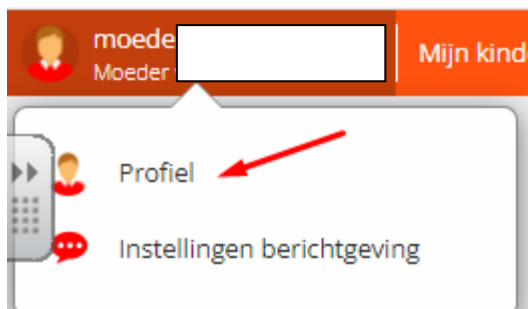


 Wachtwoord vergeten?

3. Je ziet onderstaand scherm. Klik op de naam ouder van .....



4. Klik op profiel.



5. Je ziet onderstaand scherm en kies voor 'Mijn sleutelhangers'.

### Mijn profiel

Wijzig hier uw persoonlijke instellingen.

- Persoonlijke gegevens**  
Wijzig uw persoonlijke gegevens.
- Privacy-instellingen**  
Bepaal welke gegevens u wilt delen met anderen.
- Gebruikersnaam en wachtwoord**  
Wijzig uw gebruikersnaam en/of wachtwoord.
- Recente aanmeldingen**  
Raadpleeg het tijdstip van de laatste aanmeldingen met je account.
- Taalkeuze**  
Kies in welke taal u Smartschool wilt weergeven.
- Berichtgeving**  
Stel in hoe u op de hoogte wilt blijven van nieuwe items in Smartschool.
- Mijn sleutelhangers**  
Koppel meerdere accounts aan elkaar om sneller aan te melden.
- Aanmelden in twee stappen**  
Bescherm je account met een extra beveiligingslaag voor het geval je wachtwoord wordt gestolen.

### Mijn sleutelhangers

Koppel meerdere accounts aan elkaar om sneller aan te melden.

Nieuwe sleutelhanger

Naam

### Mijn sleutelhangers

Koppel meerdere accounts aan elkaar om sneller aan te melden.

Vul de naam van deze sleutelhanger in.

Naam:

### Mijn sleutelhangers

Koppel meerdere accounts aan elkaar om sneller aan te melden.

Nieuwe sleutelhanger

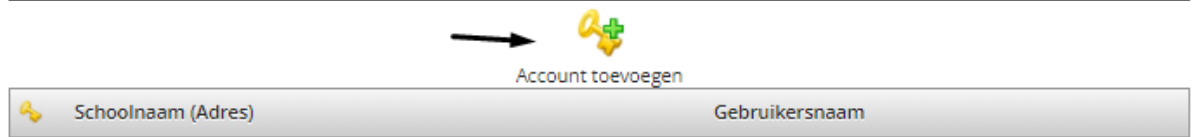
Naam

voornaam.familienaam

## Mijn sleutelhangers



Koppel meerdere accounts aan elkaar om sneller aan te melden.



**Je krijgt een bevestiging dat de activatie voltooid werd.**

### Hoe snel wisselen tussen verschillende accounts

Eerst even uitloggen van alle platformen en daarna terug inloggen met de gebruikersnaam van 1 kind. Het wisselen kan je vanaf nu doen door te klikken bij de login.

